



Република Србија

**Министарство трговине, туризма и
телекомуникација**

Куповна моћ становништва Потрошачка корпа



(Извештај је урађен у Министарству трговине, туризма и телекомуникација
на основу података о вредности потрошачке корпе и података Републичког
завода за статистику)

КРЕТАЊЕ КУПОВНЕ МОЋИ У РЕПУБЛИЦИ СРБИЈИ ЈАНУАР 2017. ГОДИНЕ

Куповна моћ мерена односом Нове Просечне, односно Нове Минималне потрошачке корпе и просечне нето зараде у јануару 2017. године је нижа у односу на претходни месец, захваљујући, пре свега, знатном смањењу просечне месечне нето зараде. Вредности Нове Просечне, односно Нове Минималне потрошачке корпе су незнатно повећане у односу на претходни месец.

1. Нова **Просечна потрошачка корпа** за месец јануар 2017. године износила је 68.563,72 динара и већа је од Нове Просечне потрошачке корпе из претходног месеца за 1% или 688,92 динара.

У односу на јануар 2016. године Нова Просечна потрошачка корпа већа је за 1,9%.

Нова **Минимална потрошачка корпа** за јануар 2017. године износила је 35.517,60 динара и већа је за 0,8% или 289,58 динара, у односу на Нову Минималну потрошачку корпу из претходног месеца.

У односу на јануар 2016. године Нова минимална потрошачка корпа већа је за 1,4%.

2. **Просечна месечна зарада без пореза и доприноса** исплаћена у јануару 2017. године у Републици Србији износила је 41.508 динара. У односу на просечну зараду без пореза и доприноса исплаћену у децембру 2016. године, номинално је мања за 22,4% и реално је мања за 23,5%, што је резултат пре свега динамике исплата. Наиме, крајем децембра 2016. године, због новогодишњих и божићних празника, исплаћене су и зараде које би иначе биле исплаћене почетком јануара 2017. године.

Просечна зарада без пореза и доприноса исплаћена у јануару 2017. године номинално је већа за 2,6% и реално је већа за 0,2% у односу на просечну зараду без пореза и доприноса исплаћену у јануару 2016. године.

3. За покриће Нове Просечне потрошачке корпе у *јануару 2017. године* било је потребно 1,65 просечних зарада, а за покриће Нове Минималне корпе било је довољно 0,85 просечне зараде.

За покриће Нове Просечне потрошачке корпе у *децембру 2016. године* било је потребно 1,27 просечних зарада, а за покриће Нове Минималне корпе било је довољно 0,66 просечне зараде.

У *јануару 2016. године* за покриће Нове Просечне потрошачке корпе било је потребно 1,66 просечних зарада, а за покриће Нове Минималне корпе било је довољно 0,87 просечне зараде.

4. **Потрошачке цене** производа и услуга у јануару 2017. године, у односу на децембар 2016. године, (месечни и текући раст), у просеку су више за 1,4%.

Годишњи раст потрошачких цена био је 2,4% (јануар 2017. у односу на јануар 2016. године).

Посматрано по главним групама производа и услуга класификованих према намени потрошње, у јануару 2017. године у односу на претходни месец,

раст цена је забележен у групама Храна и безалкохолна пића (3,1%), Алкохоли пића и дуван (2,9%), Транспорт (1,6%), Комуникације (0,5%), Рекреација и култура (0,4%), Здравство (0,3%) и у групама Стан, вода, електрична енергија, гас и друга горива, Ресторани и хотели и Образовање (за по 0,2%). *Пад цена* забележен је у групи Одећа и обућа (-1,1%).

Цене осталих производа и услуга нису се битније мењале.

5. *Просечна месечна нето зарада* по запосленом у Републици Србији у јануару 2017. године износила је 41.508 динара.

Посматрано *по градовима*, натпросечну нето зараду у јануару 2017. године статистика је регистровала у Београду (52.367 динара), Ужицу (46.062 динара), Панчеву (43.884 динара) и Смедереву (41.932).

Просечна месечна зарада испод просека Републике Србије у јануару 2017. године забележена је у Новом Саду (40.754 динара), Суботици (40.589 динара), Зрењанину (40.111 динара), Крагујевцу (40.036 динара), Нишу (38.876 динара), Краљеву (35.815 динара), Ваљеву (35.167 динара), Шапцу (34.974 динара), Зајечару (34.837 динара), Сремској Митровици (33.263 динара) и Лесковцу (31.780 динара).

6. Посматрано по градовима, у јануару 2017. године *куповну моћ* изнад просека Републике имали су Београд, Ужице, Смедерево и Крагујевац. У осталим градовима, који се статистички прате, просечна месечна нето зарада је покрила Нову Минималну потрошачку корпу (осим у Сремској Митровици), а није била довољна за покриће Нове Просечне потрошачке корпе (видети Упоредни преглед куповне моћи по градовима – страна 7).

7. Посматрано *по делатностима*, а у односу на просек нето зараде у Републици (41.508 динара) у јануару 2017. године, највећу нето зараду статистика је регистровала у Ваздушном саобраћају (164.665 динара), Услужним делатностима у рударству (128.741 динара) и у Управљачким делатностима и саветовању (114.977 динара).

Најнижа нето зарада регистрована је у Заштитним и истражним делатностима (22.580 динара), Производњи одевних предмета (23.164 динара) и Издајмљивању и лизингу (23.615 динара).

ДРЖАВНИ СЕКРЕТАР

Весна Ковач

Обрадила: Сузана Цанић

Контролисао: Младен Радовић

**ПРЕГЛЕД КРЕТАЊА КУПОВНЕ МОЋИ У РЕПУБЛИЦИ СРБИЈИ
У ПЕРИОДУ: ЈАНУАР 2008. – ЈАНУАР 2017. ГОДИНЕ**

| Година-месец | Просечна месечна нето зарада по запосленом (без пореза и доприноса) | Нова Потрошачка корпа | | Однос потрошачке корпе и зараде | |
|--------------------------|---|-----------------------|------------------|---------------------------------------|---------------|
| | | Просечна | Минимална | (3:2) | (4:2) |
| 1 | 2 | 3 | 4 | 5 | 6 |
| 2008. | | | | | |
| јануар | 28.230 | 41.782,29 | 22.142,37 | 1,48 | 0,78 |
| фебруар | 30.982 | 42.046,84 | 22.307,20 | 1,36 | 0,72 |
| март | 30.809 | 42.706,50 | 22.731,85 | 1,39 | 0,74 |
| април | 32.562 | 43.333,81 | 23.207,47 | 1,33 | 0,71 |
| мај | 32.147 | 44.104,01 | 23.485,73 | 1,37 | 0,73 |
| јун | 32.648 | 44.229,61 | 23.492,03 | 1,35 | 0,72 |
| јул | 33.058 | 43.998,70 | 23.360,63 | 1,33 | 0,71 |
| август | 33.131 | 44.165,62 | 23.426,81 | 1,33 | 0,71 |
| септембар | 32.969 | 44.622,84 | 23.685,56 | 1,35 | 0,72 |
| октобар | 34.311 | 45.320,84 | 24.030,95 | 1,32 | 0,70 |
| новембар | 33.613 | 45.427,91 | 24.082,21 | 1,35 | 0,72 |
| децембар | 38.626 | 45.115,56 | 23.908,49 | 1,17 | 0,62 |
| Просек 2008. | 32.757 | 43.904,54 | 23.321,78 | 1,34 | 0,72 |
| 2009. | | | | | |
| јануар | 28.877 | 46.121,70 | 24.407,66 | 1,60 | 0,85 |
| фебруар | 31.121 | 46.636,13 | 24.589,18 | 1,50 | 0,79 |
| март | 30.362 | 46.733,91 | 24.769,37 | 1,54 | 0,82 |
| април | 32.571 | 47.123,98 | 24.985,98 | 1,45 | 0,77 |
| мај | 31.086 | 47.914,10 | 25.276,23 | 1,54 | 0,81 |
| јун | 31.768 | 48.106,71 | 25.445,38 | 1,51 | 0,80 |
| јул | 32.553 | 47.834,64 | 25.296,50 | 1,47 | 0,78 |
| август | 31.338 | 47.741,41 | 25.249,29 | 1,52 | 0,81 |
| септембар | 31.319 | 47.760,99 | 25.219,13 | 1,52 | 0,81 |
| октобар | 31.734 | 47.739,13 | 25.172,86 | 1,50 | 0,79 |
| новембар | 31.576 | 47.844,87 | 25.208,53 | 1,52 | 0,80 |
| децембар | 36.789 | 47.782,29 | 25.183,46 | 1,30 | 0,68 |
| Просек 2009. | 31.758 | 47.444,98 | 25.066,96 | 1,50 | 0,79 |
| Индекс 2009/2008. | 96,95 | 108,07 | 107,49 | 111,94 | 109,73 |
| 2010. | | | | | |
| јануар | 29.929 | 47.924,65 | 25.255,42 | 1,60 | 0,84 |
| фебруар | 32.336 | 48.000,34 | 25.282,91 | 1,48 | 0,78 |
| март | 33.508 | 48.881,51 | 25.770,68 | 1,08 | 0,46 |
| април | 34.952 | 49.083,08 | 25.877,64 | 1,40 | 0,74 |
| мај | 33.463 | 49.539,85 | 26.079,67 | 1,48 | 0,78 |
| јун | 34.161 | 49.611,40 | 26.094,41 | 1,45 | 0,76 |
| јул | 34.591 | 49.721,96 | 26.158,08 | 1,44 | 0,76 |
| август | 33.955 | 50.721,75 | 27.168,39 | 1,49 | 0,80 |
| септембар | 34.570 | 51.377,21 | 27.138,86 | 1,49 | 0,79 |
| октобар | 34.422 | 51.757,67 | 27.322,00 | 1,50 | 0,79 |
| новембар | 34.444 | 52.345,55 | 27.628,09 | 1,52 | 0,80 |
| децембар | 39.580 | 52.701,34 | 27.821,50 | 1,33 | 0,70 |
| Просек 2010. | 34.159 | 50.138,86 | 24.291,94 | 1,47 | 0,72 |
| Индекс 2010/2009. | 107,56 | 105,68 | 96,91 | 98 | 91,14 |

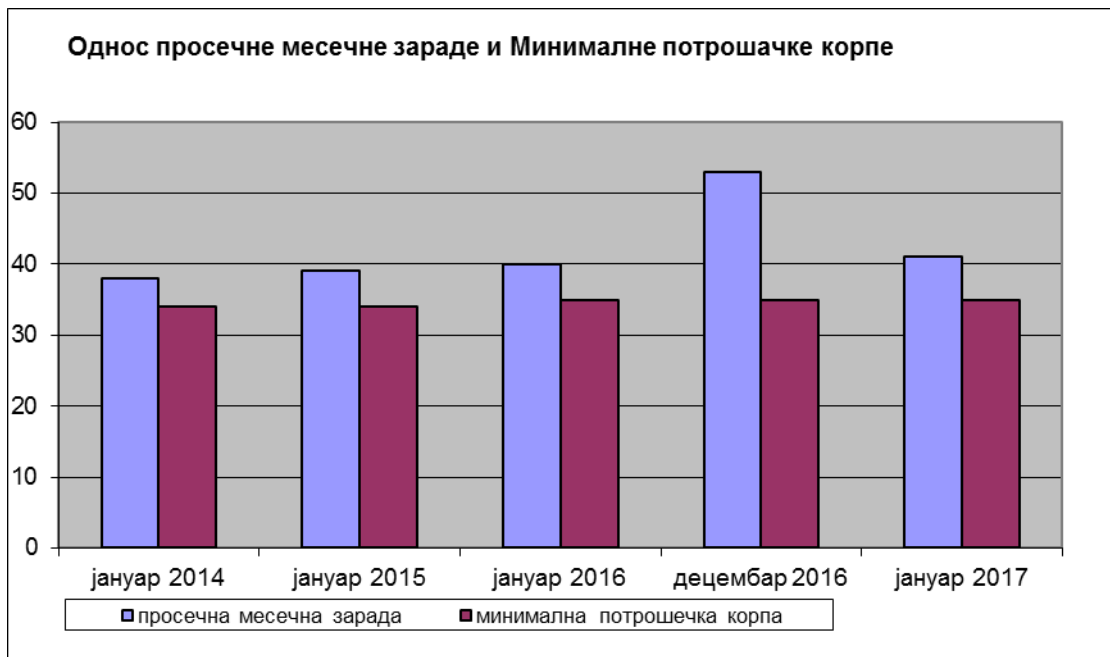
| 1 | 2 | 3 | 4 | 5 | 6 |
|---------------------------|---------------|------------------|------------------|---------------|---------------|
| 2011. | | | | | |
| јануар | 34.009 | 53.174,07 | 28.200,99 | 1,56 | 0,83 |
| фeбруар | 35.538 | 54.020,93 | 28.775,52 | 1,52 | 0,81 |
| март | 35.777 | 55.579,17 | 29.910,99 | 1,55 | 0,84 |
| април | 39.298 | 56.198,61 | 30.236,43 | 1,43 | 0,77 |
| мај | 35.362 | 56.493,38 | 30.188,30 | 1,60 | 0,85 |
| јун | 39.322 | 56.081,80 | 30.349,99 | 1,43 | 0,77 |
| јул | 39.127 | 55.875,95 | 29.823,49 | 1,43 | 0,76 |
| август | 38.389 | 55.548,62 | 29.573,15 | 1,45 | 0,77 |
| септембар | 38.763 | 55.657,79 | 29.648,53 | 1,44 | 0,76 |
| октобар | 38.167 | 55.908,65 | 29.720,55 | 1,46 | 0,78 |
| новембар | 38.363 | 56.271,32 | 29.898,04 | 1,47 | 0,78 |
| децембар | 43.887 | 56.007,33 | 29.822,08 | 1,28 | 0,68 |
| Просек 2011. | 38.017 | 55.568,13 | 27.193,71 | 1,47 | 0,72 |
| Индекс 2011/ 2010. | 111,3 | 110,83 | 111,95 | 100 | 100 |
| 2012. | | | | | |
| јануар | 36.639 | 55.948,90 | 29.730,13 | 1,53 | 0,81 |
| фeбруар | 40.003 | 56.424,18 | 30.003,97 | 1,41 | 0,75 |
| март | 40.562 | 57.013,96 | 30.377,36 | 1,41 | 0,75 |
| април | 42.215 | 57.217,23 | 30.491,66 | 1,36 | 0,72 |
| мај | 40.442 | 57.920,59 | 30.580,66 | 1,43 | 0,76 |
| јун | 42.335 | 58.432,59 | 30.949,53 | 1,38 | 0,73 |
| јул | 41.180 | 58.925,89 | 31.273,68 | 1,43 | 0,76 |
| август | 42.122 | 60.002,09 | 31.904,04 | 1,42 | 0,76 |
| септембар | 40.258 | 61.462,19 | 32.793,85 | 1,53 | 0,81 |
| октобар | 41.558 | 64.106,64 | 33.842,48 | 1,54 | 0,81 |
| новембар | 42.395 | 63.907,89 | 33.631,33 | 1,51 | 0,79 |
| децембар | 46.923 | 63.761,88 | 33.609,59 | 1,36 | 0,72 |
| Просек 2012. | 41.386 | 59.593,67 | 31.599,02 | 1,44 | 0,77 |
| Индекс 2012/ 2011. | 108,87 | 107,25 | 116,2 | 97,96 | 106,95 |
| 2013. | | | | | |
| јануар | 39.197 | 64.448,62 | 33.884,26 | 1,64 | 0,86 |
| фeбруар | 43.371 | 64.741,84 | 34.240,97 | 1,49 | 0,79 |
| март | 41.689 | 64.299,56 | 33.805,92 | 1,54 | 0,81 |
| април | 46.530 | 64.933,55 | 34.184,42 | 1,40 | 0,73 |
| мај | 41.821 | 64.819,41 | 34.171,68 | 1,55 | 0,82 |
| јун | 44.349 | 65.181,49 | 34.591,54 | 1,47 | 0,78 |
| јул | 44.182 | 64.823,92 | 34.066,74 | 1,47 | 0,77 |
| август | 44.770 | 65.299,20 | 34.244,79 | 1,46 | 0,76 |
| септембар | 42.866 | 65.297,19 | 34.286,58 | 1,52 | 0,80 |
| октобар | 43.615 | 65.175,80 | 34.093,37 | 1,49 | 0,78 |
| новембар | 44.120 | 64.705,57 | 33.825,68 | 1,47 | 0,77 |
| децембар | 50.820 | 65.024,47 | 33.919,75 | 1,28 | 0,67 |
| Просек 2013. | 43.944 | 64.895,88 | 35.109,64 | 1,48 | 0,80 |
| Индекс 2013/ 2012. | 106,18 | 108,9 | 111,1 | 102,78 | 103,9 |
| 2014. | | | | | |
| јануар | 37.966 | 65.717,94 | 34.177,96 | 1,73 | 0,90 |
| фeбруар | 44.057 | 65.718,72 | 34.090,00 | 1,49 | 0,77 |
| март | 43.452 | 65.463,27 | 33.974,95 | 1,51 | 0,78 |
| април | 45.847 | 65.766,40 | 34.181,31 | 1,43 | 0,75 |

| 1 | 2 | 3 | 4 | 5 | 6 |
|---------------------------|---------------|------------------|------------------|---------------|---------------|
| мај | 44.184 | 65.922,53 | 34.330,96 | 1,49 | 0,78 |
| јун | 44.883 | 65.948,43 | 34.280,37 | 1,47 | 0,76 |
| јул | 45.216 | 66.000,24 | 34.267,46 | 1,46 | 0,76 |
| август | 45.610 | 66.068,71 | 34.291,44 | 1,45 | 0,75 |
| септембар | 43.975 | 67.125,58 | 34.973,70 | 1,53 | 0,80 |
| октобар | 44.938 | 66.307,66 | 34.432,22 | 1,48 | 0,77 |
| новембар | 44.206 | 66.119,86 | 34.348,40 | 1,50 | 0,78 |
| децембар | 49.970 | 66.000,15 | 34.275,32 | 1,32 | 0,69 |
| Просек 2014. | 44.525 | 66.013,29 | 34.302,01 | 1,49 | 0,77 |
| Индекс 2014/ 2013. | 101,33 | 101,73 | 97,7 | 100,68 | 96,25 |
| 2015. | | | | | |
| јануар | 39.285 | 65.936,20 | 34.305,81 | 1,68 | 0,87 |
| фебруар | 42.749 | 66.330,58 | 34.550,48 | 1,55 | 0,81 |
| март | 43.121 | 66.628,74 | 34.744,38 | 1,55 | 0,81 |
| април | 45.605 | 67.050,13 | 34.984,40 | 1,47 | 0,77 |
| мај | 43.964 | 67.004,99 | 34.841,72 | 1,52 | 0,79 |
| јун | 44.583 | 67.065,40 | 34.787,86 | 1,50 | 0,78 |
| јул | 45.601 | 66.807,27 | 34.661,60 | 1,46 | 0,76 |
| август | 44.630 | 67.523,21 | 35.069,16 | 1,51 | 0,79 |
| септембар | 43.925 | 67.481,88 | 35.248,27 | 1,54 | 0,80 |
| октобар | 44.124 | 67.195,77 | 34.995,58 | 1,52 | 0,79 |
| новембар | 44.166 | 66.924,32 | 34.885,19 | 1,52 | 0,79 |
| децембар | 51.485 | 66.890,05 | 34.826,00 | 1,30 | 0,68 |
| Просек 2015. | 44.437 | 66.903,21 | 34.825,04 | 1,51 | 0,78 |
| Индекс 2015/ 2014. | 99,8 | 101,34 | 101,52 | 101,34 | 101,30 |
| 2016. | | | | | |
| јануар | 40.443 | 67.277,45 | 35.027,65 | 1,66 | 0,87 |
| фебруар | 44.450 | 67.150,62 | 35.037,96 | 1,51 | 0,79 |
| март | 45.870 | 67.036,72 | 34.961,15 | 1,46 | 0,76 |
| април | 49.249 | 67.098,10 | 34.943,51 | 1,36 | 0,71 |
| мај | 43.951 | 67.117,80 | 34.965,44 | 1,53 | 0,80 |
| јун | 46.450 | 67.031,62 | 34.862,17 | 1,44 | 0,75 |
| јул | 46.280 | 67.143,82 | 34.887,54 | 1,45 | 0,75 |
| август | 45.286 | 67.995,71 | 35.307,18 | 1,50 | 0,78 |
| септембар | 46.558 | 67.665,17 | 35.265,01 | 1,45 | 0,75 |
| октобар | 45.281 | 68.038,93 | 35.402,67 | 1,50 | 0,78 |
| новембар | 45.767 | 67.810,26 | 35.239,10 | 1,48 | 0,77 |
| децембар | 53.456 | 67.874,80 | 35.228,02 | 1,27 | 0,66 |
| Просек 2016 | 46.087 | 67.436,75 | 35.093,95 | 1,47 | 0,75 |
| Индекс 2016/ 2015. | 103,7 | 100,79 | 100,77 | 97,35 | 96,1 |
| 2017. | | | | | |
| јануар | 41.508 | 68.563,72 | 35.517,60 | 1,65 | 0,86 |

Напомена: Од јануара 2011. године почело је објављивање Нове Просечне и Нове Минималне потрошачке корпе, које су израчунате од јануара 2008. године по новој методологији у Републичком заводу за статистику, а за потребе министарства.

Извод из методологије се налази на сајту министарства.

Старе корпе (Просечна и Минимална) као и нето зараде од септембра 2000. године до децембра 2010. године, могу се наћи у Извештајима о кретању куповне моћи закључно са месецем децембром 2010.



УПОРЕДНИ ПРЕГЛЕД
КУПОВНЕ МОЋИ ПО ГРАДОВИМА РАНГИРАНИМ ПРЕМА ЗАРАДАМА У
ОДНОСУ НА ПРОСЕК РЕПУБЛИКЕ СРБИЈЕ
- Јануар 2017. године -

| Г Р А Д | Просечна месечна нето зарада по запосленом (без пореза и доприноса) | Нова потрошачка корпа | | Однос зараде и потрошачке корпе | |
|-------------------------|---|-----------------------|------------------|---------------------------------------|-------------|
| | | Просечна | Минимална | (3:2) | (4:2) |
| 1 | 2 | 3 | 4 | 5 | 6 |
| Београд | 52.367 | 72.146,20 | 41.712,66 | 1,38 | 0,80 |
| Ужице | 46.062 | 66.550,07 | 34.563,01 | 1,44 | 0,75 |
| Панчево | 43.884 | 74.377,99 | 36.646,29 | 1,69 | 0,84 |
| Смедерево | 41.932 | 62.867,50 | 32.926,84 | 1,50 | 0,79 |
| Република Србија | 41.508 | 68.563,72 | 35.517,60 | 1,65 | 0,86 |
| Нови Сад | 40.754 | 76.174,14 | 37.526,30 | 1,87 | 0,92 |
| Суботица | 40.589 | 73.575,17 | 36.293,62 | 1,81 | 0,89 |
| Зрењанин | 40.111 | 75.744,78 | 37.304,82 | 1,89 | 0,93 |
| Крагујевац | 40.036 | 63.152,65 | 33.253,69 | 1,58 | 0,83 |
| Ниш | 38.876 | 64.461,52 | 33.600,29 | 1,66 | 0,86 |
| Краљево | 35.815 | 62.332,55 | 32.183,20 | 1,74 | 0,90 |
| Ваљево | 35.167 | 65.303,56 | 33.618,70 | 1,86 | 0,96 |
| Шабац | 34.974 | 65.375,99 | 34.166,67 | 1,87 | 0,98 |
| Зајечар | 34.837 | 62.676,82 | 32.629,04 | 1,80 | 0,94 |
| С. Митровица | 33.263 | 72.073,41 | 35.759,71 | 2,17 | 1,08 |
| Лесковац | 31.780 | 59.520,32 | 31.012,08 | 1,87 | 0,98 |

Напомена: Преглед је сачињен у министарству на основу података РЗС.

ИНДЕКС ПОТРОШАЧКИХ ЦЕНА (*)
У ПЕРИОДУ ОД ЈАНУАРА 2007. ДО ЈАНУАРА 2017. ГОДИНЕ

| Година | Месец | Месечни раст | Текући раст | Годишњи раст |
|--------------|-------|--------------|-------------|--------------|
| 1 | 2 | 3 | 4 | 5 |
| 2007. | | | | |
| | I | 0,4 | 0,4 | 5,4 |
| | II | -0,3 | 0,1 | 4,1 |
| | III | 0,6 | 0,7 | 4,1 |
| | IV | 0,7 | 1,4 | 3,2 |
| | V | 1,9 | 3,3 | 3,1 |
| | VI | 0,4 | 3,7 | 4,0 |
| | VII | -0,2 | 3,4 | 4,2 |
| | VIII | 2,5 | 6,0 | 6,5 |
| | IX | 1,6 | 7,6 | 8,0 |
| | X | 0,5 | 2,2 | 8,9 |
| | XI | 1,4 | 9,7 | 9,3 |
| | XII | 1,2 | 11,0 | 11,0 |
| 2008. | | | | |
| | I | 0,9 | 0,9 | 11,5 |
| | II | 0,6 | 1,4 | 12,5 |
| | III | 1,6 | 3,0 | 13,6 |
| | IV | 1,5 | 4,6 | 14,6 |
| | V | 1,8 | 6,5 | 14,5 |
| | VI | 0,7 | 7,2 | 14,9 |
| | VII | -1,1 | 6,1 | 13,9 |
| | VIII | 0,4 | 6,4 | 11,5 |
| | IX | 1,0 | 2,5 | 10,9 |
| | X | 1,8 | 9,4 | 12,3 |
| | XI | 0,2 | 9,6 | 10,9 |
| | XII | -0,9 | 8,6 | 8,6 |
| 2009. | | | | |
| | I | 2,1 | 2,1 | 10,0 |
| | II | 1,2 | 3,4 | 10,7 |
| | III | 0,4 | 3,8 | 9,4 |
| | IV | 0,9 | 4,8 | 8,8 |
| | V | 2,1 | 7,0 | 9,1 |
| | VI | 0,0 | 7,0 | 8,3 |
| | VII | - 0,9 | 6,0 | 8,5 |
| | VIII | - 0,1 | 5,9 | 8,0 |
| | IX | 0,3 | 6,2 | 7,3 |
| | X | -0,2 | 6,0 | 5,2 |
| | XI | 0,8 | 6,9 | 5,9 |
| | XII | -0,2 | 6,6 | 6,6 |
| 2010. | | | | |
| | I | 0,5 | 0,5 | 4,8 |
| | II | 0,3 | 0,7 | 3,9 |
| | III | 1,2 | 2,0 | 4,7 |
| | IV | 0,6 | 2,5 | 4,3 |
| | V | 1,5 | 4,1 | 3,7 |
| | VI | 0,4 | 4,5 | 4,2 |
| | VII | 0,0 | 4,5 | 5,1 |
| | VIII | 1,4 | 5,9 | 6,6 |
| | IX | 1,3 | 7,3 | 7,7 |
| | X | 1,0 | 8,3 | 8,9 |
| | XI | 1,5 | 9,9 | 9,6 |
| | XII | 0,3 | 10,3 | 10,3 |
| 2011. | | | | |

| | | | | |
|--------------|------|------|------|------|
| | I | 1,4 | 1,4 | 11,2 |
| | II | 1,5 | 2,9 | 12,6 |
| | III | 2,6 | 5,5 | 14,1 |
| | IV | 1,1 | 6,7 | 14,7 |
| | V | 0,4 | 7,1 | 13,4 |
| | VI | -0,3 | 6,8 | 12,7 |
| | VII | -0,5 | 6,2 | 12,1 |
| | VIII | 0,0 | 6,2 | 10,5 |
| | IX | 0,2 | 6,3 | 9,3 |
| | X | 0,4 | 6,8 | 8,7 |
| | XI | 0,9 | 7,7 | 8,1 |
| | XII | -0,7 | 7,0 | 7,0 |
| 2012. | | | | |
| | I | 0,1 | 0,1 | 5,6 |
| | II | 0,8 | 0,9 | 4,9 |
| | III | 1,1 | 2,0 | 3,2 |
| | IV | 0,6 | 2,6 | 2,7 |
| | V | 1,4 | 4,1 | 3,9 |
| | VI | 1,1 | 5,2 | 5,5 |
| | VII | 0,1 | 5,4 | 6,1 |
| | VIII | 1,6 | 7,1 | 7,9 |
| | IX | 2,3 | 9,6 | 10,3 |
| | X | 2,8 | 12,7 | 12,9 |
| | XI | 0,0 | 12,6 | 11,9 |
| | XII | -0,4 | 12,2 | 12,2 |
| 2013. | | | | |
| | I | 0,6 | 0,6 | 12,8 |
| | II | 0,5 | 1,1 | 12,4 |
| | III | 0,0 | 1,1 | 11,2 |
| | IV | 0,8 | 1,9 | 11,4 |
| | V | 0,0 | 2,0 | 9,9 |
| | VI | 1,0 | 3,0 | 9,8 |
| | VII | -0,9 | 2,0 | 8,6 |
| | VIII | 0,4 | 2,5 | 7,3 |
| | IX | 0,0 | 2,5 | 4,9 |
| | X | 0,2 | 2,6 | 2,2 |
| | XI | -0,6 | 2,0 | 1,6 |
| | XII | 0,2 | 2,2 | 2,2 |
| 2014. | | | | |
| | I | 1,4 | 3,1 | 3,1 |
| | II | 0,1 | 1,5 | 2,6 |
| | III | -0,3 | 1,2 | 2,3 |
| | IV | 0,6 | 1,8 | 2,1 |
| | V | 0,1 | 1,8 | 2,1 |
| | VI | 0,1 | 2,0 | 1,3 |
| | VII | -0,1 | 1,8 | 2,1 |
| | VIII | -0,2 | 1,7 | 1,5 |
| | IX | 0,7 | 2,3 | 2,1 |
| | X | -0,2 | 2,2 | 1,8 |
| | XI | 0,0 | 2,2 | 2,4 |
| | XII | -0,4 | 1,7 | 1,7 |
| 2015. | | | | |
| | I | -0,2 | -0,2 | 0,1 |
| | II | 0,9 | 0,6 | 0,8 |
| | III | 0,7 | 1,4 | 1,9 |
| | IV | 0,5 | 1,9 | 1,8 |
| | V | -0,3 | 1,6 | 1,5 |
| | VI | 0,5 | 2,1 | 1,9 |
| | VII | -0,9 | 1,1 | 1,0 |
| | VIII | 0,9 | 2,1 | 2,1 |

| | | | | |
|--------------|------|------|-----|-----|
| | IX | 0,0 | 1,4 | 2,0 |
| | X | -0,2 | 1,8 | 1,4 |
| | XI | -0,1 | 1,3 | 1,7 |
| | XII | -0,2 | 1,5 | 1,5 |
| 2016. | | | | |
| | I | 0,6 | 0,6 | 2,4 |
| | II | -0,1 | 0,5 | 1,5 |
| | III | -0,1 | 0,4 | 0,6 |
| | IV | 0,4 | 0,4 | 0,8 |
| | V | 0,1 | 0,8 | 0,7 |
| | VI | 0,1 | 0,9 | 0,3 |
| | VII | -0,1 | 0,8 | 1,2 |
| | VIII | 0,9 | 1,7 | 1,2 |
| | IX | -0,6 | 1,1 | 0,6 |
| | X | 0,7 | 1,8 | 1,5 |
| | XI | -0,1 | 1,7 | 1,5 |
| | XII | -0,1 | 1,6 | 1,6 |
| 2017. | | | | |
| | I | 1,4 | 1,4 | 2,4 |

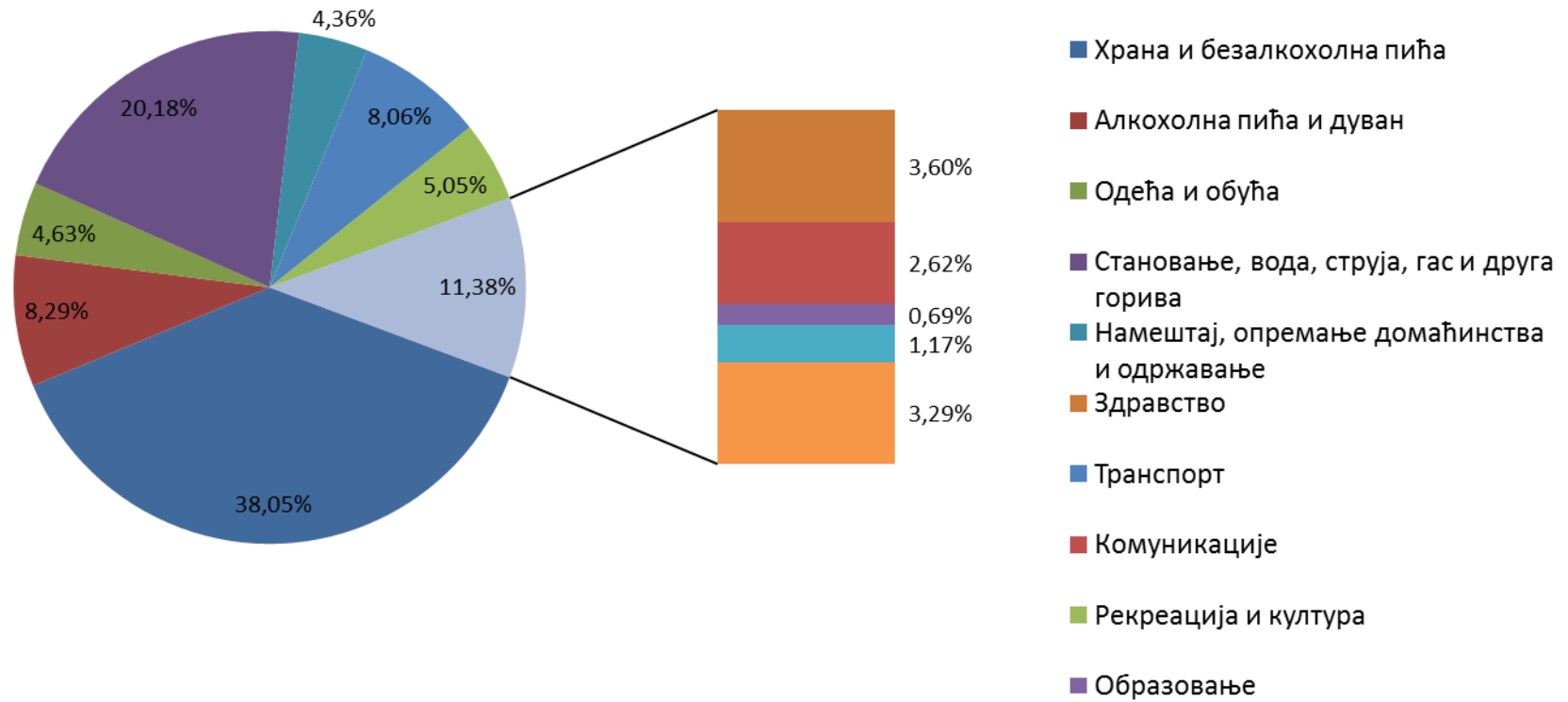
(* *Закључно са децембром 2008. године инфлација се мерила растом цена на мало. Од јануара 2009. године као мера инфлације користи се Индекс потрошачких цена (CPI), који се израчунава и објављује од јануара 2007. године.*

УПОРЕДНИ ПРЕГЛЕД СТРУКТУРЕ ПОТРОШАЧКЕ КОРПЕ

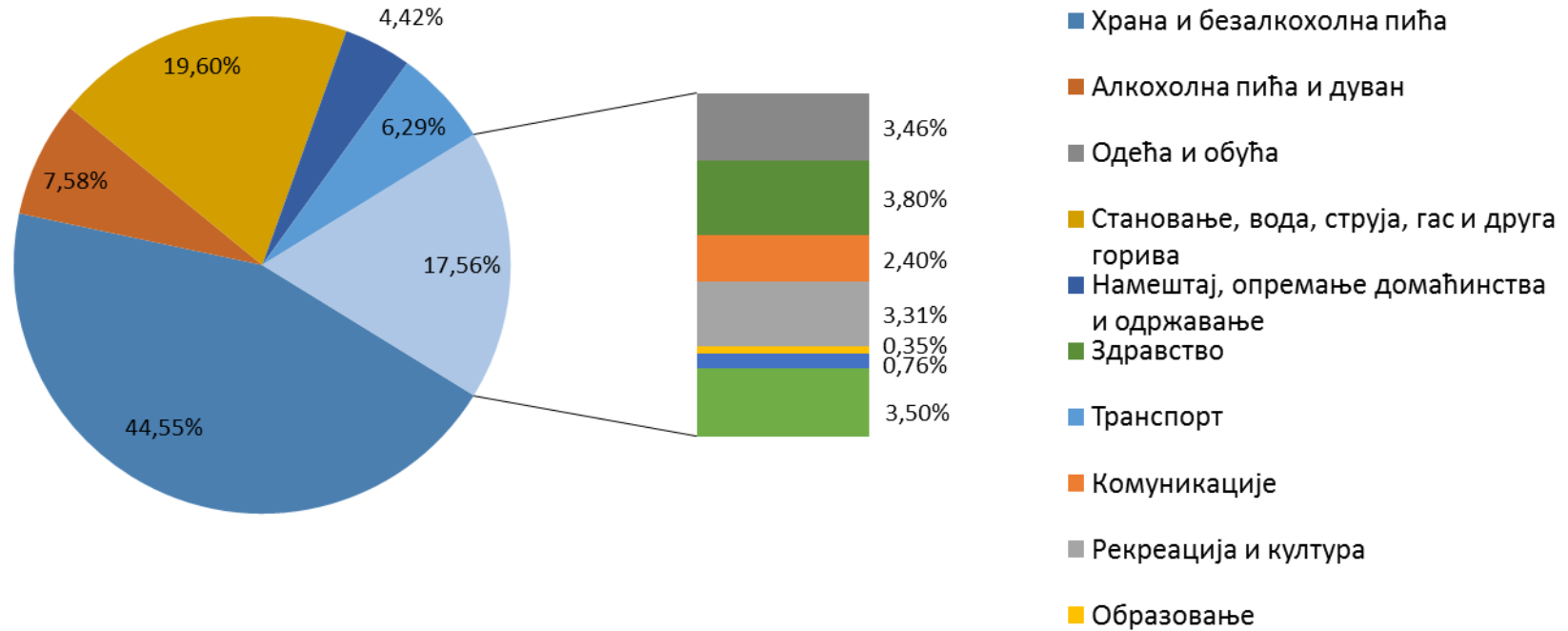
Јануар 2017. године

| | Нова Просечна корпа | | Нова Минимална корпа | |
|--|---------------------|----------------|----------------------|----------------|
| | Износ | % | Износ | |
| Храна и безалкохолна пића | 26.085,22 | 38,05% | 15.822,01 | 44,55% |
| Алкохолна пића и дуван | 5.684,20 | 8,29% | 2.692,09 | 7,58% |
| Одећа и обућа | 3.172,35 | 4,63% | 1.229,88 | 3,46% |
| Становање, вода, струја, гас и друга горива | 13.838,99 | 20,18% | 6.960,91 | 19,60% |
| Намештај, опремање домаћинства и одржавање | 2.992,29 | 4,36% | 1.568,54 | 4,42% |
| Здравство | 2.468,81 | 3,60% | 1.349,33 | 3,80% |
| Транспорт | 5.529,41 | 8,06% | 2.235,52 | 6,29% |
| Комуникације | 1.798,52 | 2,62% | 851,05 | 2,40% |
| Рекреација и култура | 3.459,96 | 5,05% | 1.175,03 | 3,31% |
| Образовање | 471,41 | 0,69% | 122,93 | 0,35% |
| Ресторани и хотели | 805,61 | 1,17% | 268,83 | 0,76% |
| Остала добра и услуге | 2.256,95 | 3,29% | 1.241,48 | 3,50% |
| Вредност корпе-укупно | 68.563,72 | 100,00% | 35.517,60 | 100,00% |

СТРУКТУРА ПРОСЕЧНЕ ПОТРОШАЧКЕ КОРПЕ



СТРУКТУРА МИНИМАЛНЕ ПОТРОШАЧКЕ КОРПЕ



ПОТРЕБНО РАДНО ВРЕМЕ ЗА КУПОВИНУ ПРОИЗВОДА

Јануар 2017. године

| Редни број | Производ | Јединица мере | Просечна цена-динари | Потребно време рада |
|------------|-----------------------------|---------------|----------------------|-------------------------|
| 1 | 2 | 3 | 4 | 5 |
| 1. | Јестиво уље, сунцокретово | литар | 137,13 | 31,7 мин |
| 2. | Шећер, кристал | килограм | 90,19 | 20,8 мин |
| 3. | Свињско месо са костима | килограм | 418,58 | 1 час, 37 мин |
| 4. | Кравље млеко, пастеризовано | литар | 88,35 | 17,6 мин |
| 5. | Јогурт | литар | 102,00 | 20 мин |
| 6. | Кафа, млевена | килограм | 1.082,77 | 4 часа, 10 мин |
| 7. | Млечна чоколада | килограм | 1.092,28 | 4 часа, 13 мин |
| 8. | Кромпир | килограм | 44,23 | 10 мин |
| 9. | Лимун | килограм | 138,22 | 32 мин |
| 10. | Пшенично брашно | килограм | 50,23 | 17 мин |
| 11. | Кокошја јаја | комад | 13,56 | 3 мин |
| 12. | Машина за прање рубља | комад | 30.859,77 | 14 дана, 6 часа, 58 мин |
| 13. | ЛЦД телевизор 32" | комад | 29.970,16 | 12 дана, 3 часа, 32 мин |
| 14. | Шкода Фабија, 1,2* | комад | 1.422.770,92 | 1 год, 10 мес и 20 дана |

Напомена: Табела показује колико је било потребно ефективног радног времена, (дана, часова, минута), за куповину једног производа у јединици мере (редни број 1-13).
- Потребно радно време за куповину Шкоде Фабије није изражено ефективно, већ календарски (1 год = 365 дана).

**УПОРЕДНИ ПРЕГЛЕД КУПОВНЕ МОЋИ У РЕПУБЛИЦИ
СЕПТЕМБАР 2000. – ЈАНУАР 2017. ГОДИНЕ**

Роба широке потрошње

| Р. бр. | Артикал | Септ. 2000. | Јан. 2009. | Јан. 2010.. | Јан. 2011. | Јан. 2012. | Јан. 2013. | Јан. 2014. | Јан. 2015. | Јан. 2016. | Јан. 2017. |
|--------|---------------------|-------------|------------|-------------|------------|------------|------------|------------|------------|------------|-------------|
| 1 | 2 | 3 | 4 | 5 | 6 | 7 | 8 | 9 | 10 | 11 | 12 |
| 1. | Фрижидер | 4,5 | 0,6 | 0,6 | 0,7 | 0,6 | 0,7 | 0,7 | 0,6 | 0,8 | 0,6 |
| 2. | Електрични штедњак | 3,8 | 0,6 | 0,6 | 0,6 | 0,6 | 0,6 | 0,6 | 0,6 | 0,6 | 0,6 |
| 3. | Маш. за прање рубља | 6,4 | 0,7 | 0,7 | 0,8 | 0,7 | 0,7 | 0,7 | 0,7 | 0,7 | 0,7 |
| 4. | ЛЦД телевизор 32“ * | ... | ... | ... | ... | ... | ... | 1,0 | 0,9 | 0,8 | 0,7 |
| 5. | Шкода Фабија 1,2 * | ... | 32,7 | 29,7 | 28 | 34 | 28 | 28,3 | 32,1 | 31,2 | 34,3 |

Напомена: Табела показује колико је просечних нето зарада у републици било потребно издвојити за набавку одређених роба широке потрошње (ред. број. 1-5).

* Од јануара 2009. год. прати се цена шкоде Фабије 1,2. До тада је праћена цена Скале 1,1 и Југа Темпо 1,1.

* Од јануара 2011. године користе се просечне малопродајне цене рачунате за потребе обрачуна Индекса потрошачких цена (геометријска средина).

* Од јануара 2014. године прати се цена ЛЦД телевизора од 32“, уместо колор телевизора 56 цм.

Индустријско-прехранбени производи

| Р. бр. | Артикал | Септ. 2000. | Јан. 2009. | Јан. 2010.. | Јан. 2011. | Јан. 2012. | Јан. 2013. | Јан. 2014. | Јан. 2015. | Јан. 2016. | Јан. 2017. |
|--------|-------------------------|-------------|------------|-------------|------------|------------|------------|------------|------------|------------|--------------|
| 1 | 2 | 3 | 4 | 5 | 6 | 7 | 8 | 9 | 10 | 11 | 12 |
| 1. | Јестиво уље, рафинисано | 166 | 251 | 334 | 233 | 292 | 232 | 310 | 343 | 297 | 303 |
| 2. | Шећер, кристал | 187 | 470 | 491 | 405 | 384 | 416 | 455 | 645 | 539 | 460 |
| 3. | Свињ. месо са костима | 17 | 66 | 75 | 86 | 91 | 89 | 87 | 104 | 112 | 99 |
| 4. | Кравље млеко | 285 | 542 | 568 | 518 | 565 | 487 | 457 | 468 | 462 | 470 |
| 5. | Јогурт | 97 | 354 | 372 | 377 | 428 | 412 | 388 | 379 | 400 | 407 |
| 6. | Кафа пржена | 12 | 44 | 42 | 43 | 39 | 36 | 37 | 39 | 37 | 38 |
| 7. | Минерална вода * | 228 | 741 | 796 | 849 | 903 | 860 | 880 | 929 | 895 | 916 |
| 8. | Млечна чоколада | 11 | 35 | 34 | 38 | 37 | 38 | 38 | 37 | 37 | 38 |
| 9. | Кромпир | 150 | 920 | 986 | 650 | 1.043 | 634 | 722 | 851 | 693 | 938 |
| 10. | Сладак купус | - | 1.306 | 912 | 1231 | 1.152 | 1.518 | 2.146 | 662 | 878 | 1.330 |
| 11. | Лимун | 41 | 279 | 292 | 357 | 435 | 276 | 332 | 295 | 233 | 300 |
| 12. | Кокошија јаја | 610 | 2.445 | 2.963 | 3.557 | 3.154 | 2.960 | 3.076 | 2.523 | 3.370 | 3.061 |
| 13. | Пшенич. брашно Т-500 | 245 | 572 | 741 | 668 | 802 | 703 | 765 | 748 | 774 | 826 |

○

Напомена: Табела показује колико се килограма, литара, или комада основних индустријско-прехранбених производа (ред. број 1-12) могло купити за једну просечну нето зарату.

* Од јануара 2005. године више се не прати цена минералне воде у стакленој амбалажи од 1л, већ цена у пластичној амбалажи од 1,5л.

* Од јануара 2011. године користе се просечне малопродајне цене рачунате за потребе обрачуна Индекса потрошачких цена (геометријска средина).

ПРОСЕЧНЕ ЗАРАДЕ ПО ЗАПОСЛЕНОМ У РЕПУБЛИЦИ

- Јануар 2017. године -

| Делатност | Зараде без пореза и доприноса Укупно-Република Србија (у РСД) |
|--|--|
| УКУПНО | 41.508 |
| Пољопривреда, шумарство и рибарство | 37.926 |
| Пољопривредна производња, лов и услужне делатности | 36.782 |
| Шумарство и сеча дрвећа | 42.926 |
| Рибарство и аквакултура | 31.065 |
| Рударство | 74.718 |
| Експлоатација угља | 76.552 |
| Експлоатација сирове нафте и гаса | 105.694 |
| Експлоатација руда метала | 59.323 |
| Остало рударство | 44.250 |
| Услужне делатности у рударству | 128.741 |
| Прерађивачка индустрија | 39.747 |
| Производња прехранбених производа | 33.420 |
| Производња пића | 78.541 |
| Производња дуванских производа | 113.380 |
| Производња текстила | 25.813 |
| Производња одевних предмета | 23.164 |
| Производња коже и предмета од коже | 19.469 |
| Прерада дрвета и производи од дрвета, осим намештаја | 26.024 |
| Производња папира и производа од папира | 54.314 |
| Штампање и умножавање аудио и видео записа | 34.152 |
| Производња кокса и деривата нафте | 103.996 |
| Производња хемикалија и хемијских производа | 44.243 |
| Производња основних фармацеут. производа и препарата | 82.316 |
| Производња производа од гуме и пластике | 45.697 |
| Производња производа од неметалних минерала | 44.002 |
| Производња основних метала | 55.734 |
| Производња металних производа, осим машина | 39.182 |
| Производња рачунара, електронских и оптичких производа | 110.163 |
| Производња електричне опреме | 40.401 |
| Производња непоменутих машина и опреме | 45.901 |
| Производња моторних возила и приколица | 36.113 |
| Производња осталих саобраћајних средстава | 48.275 |
| Производња намештаја | 26.104 |
| Остале прерађивачке делатности | 41.321 |
| Поправка и монтажа машина и опреме | 37.785 |
| Снабдевање електричном енергијом, гасом и паром | 75.815 |
| Снабдевање водом и управљање отпадним водама | 36.931 |

| | |
|---|---------------|
| Скупљање, пречишћавање и дистрибуција воде | 37.713 |
| Уклањање отпадних вода | |
| Сакупљање, третман и одлагање отпада | 35.840 |
| Санација, рекапитулација и управљање отпадом | ... |
| Грађевинарство | 38.112 |
| Изградња зграда | 35.888 |
| Изградња осталих грађевина | 42.591 |
| Специјализовани грађевински радови | 33.321 |
| Трговина на велико и мало и поправка моторних возила | 33.951 |
| Трговина на велико и мало и поправка моторних возила | 42.597 |
| Трговина на велико, осим трговине моторним возилима | 46.310 |
| Трговина на мало, осим трговине моторним возилима | 28.273 |
| Саобраћај и складиштење | 44.611 |
| Копнени саобраћај и цевоводно транспорт | 39.606 |
| Водени саобраћај | 46.693 |
| Ваздушни саобраћај | 164.665 |
| Складиштење и пратеће активности у саобраћају | 56.828 |
| Поштанске активности | 31.109 |
| Услуге смештаја и исхране | 27.767 |
| Смештај | 33.887 |
| Делатност припремања и послуживања хране и пића | 25.327 |
| Информисање и комуникације | 70.396 |
| Издавачке делатности | 51.659 |
| Кинематографска, телевизијска и музичка продукција | 22.154 |
| Програмске активности и емитовање | 83.495 |
| Телекомуникације | 64.461 |
| Рачунарско програмирање и консултантске делатности | 83.875 |
| Информационе услужне делатности | 56.166 |
| Финансијске делатности и делатност осигурања | 73.407 |
| Финансијске услуге, осим осигурања и пензионих фондова | 79.790 |
| Осигурање, реосигурање и пензијски фондови | 68.010 |
| Помоћне делатности у финансијским услугама и осигурању | 25.750 |
| Пословање некретнинама | 43.942 |
| Стручне, научне, информационе и техничке делатности | 67.902 |
| Правни и рачуноводствени послови | 50.172 |
| Управљачке делатности и саветовање | 114.977 |
| Архитектонске и инжењерске делатности | 57.605 |
| Научно истраживање и развој | 72.920 |
| Рекламирање и истраживање тржишта | 95.016 |
| Остале стручне, научне и техничке делатности | 30.982 |
| Ветеринарска делатност | 34.060 |
| Административне и помоћне услужне делатности | 32.659 |
| Изнајмљивање и лизинг | 23.615 |
| Делатности запошљавања | 54.417 |
| Делатности путни. агенција, тур-оператора и резервације | 20.444 |
| Заштитне и истражне делатности | 22.580 |
| Услуге одржавања објеката и околине | 34.118 |
| Канцеларијско-административне и помоћне делатности | 45.915 |
| Државна управа и обавезно социјално осигурање | 43.544 |
| Образовање | 41.432 |

| | |
|---|---------------|
| Здравствена и социјална заштита | 29.093 |
| Здравствене делатности | 29.594 |
| Социјална заштита са смештајем | 27.421 |
| Социјална заштита без смештаја | 27.110 |
| Уметност; забава и рекреација | 32.739 |
| Стваралачке, уметничке и забавне делатности | 33.803 |
| Делатност библиотека, архива, музеја и галерија | 32.824 |
| Коцкање и клађење | 34.144 |
| Спортске, забавне и рекреативне делатности | 28.001 |
| Остале услужне делатности | 28.280 |
| Делатност удружења | 39.013 |
| Поправка рачунара и предмета за личну употребу | 25.043 |
| Остале личне услужне делатности | 27.118 |

Напомена: Од 1. јануара 2011. године приказивање података по делатностима врши се у складу са Уредбом о класификацији делатности („Службени гласник РС“, број 54/10).

**Нова просечна потрошачка корпа за јануар 2017,
у Републици Србији, за трочлано домаћинство**

| Назив производа | Јединице мере | Количине | Цене | Вредност (у РСД) |
|--|---------------|----------|---------|------------------|
| Храна и безалкохолна пића | | | | 26085,22 |
| Жито и производи од жита | динари | | | 3893,28 |
| Пиринач | кг | 1,00 | 179,50 | 181,36 |
| Бели хлеб | кг | 24,80 | 84,83 | 2056,99 |
| Остале врсте хлеба | кг | 1,60 | 169,71 | 279,38 |
| Бурек | кг | 0,50 | 379,34 | 186,72 |
| Славо трајно пециво | кг | 0,45 | 660,97 | 296,22 |
| Тестенине | кг | 1,00 | 139,65 | 139,20 |
| Замрзнуто лиснато тесто | кг | 1,50 | 256,66 | 390,58 |
| Пшенично брашно | кг | 4,50 | 49,85 | 226,03 |
| Кукурузно брашно | кг | 0,70 | 195,01 | 136,80 |
| Поврће и прерађевине од поврћа | динари | | | 3780,12 |
| Спанаћ | кг | 0,80 | 148,22 | 123,39 |
| Зелена салата | кг | 1,70 | 206,36 | 346,28 |
| Купус | кг | 4,40 | 20,97 | 137,26 |
| Парадајз | кг | 4,30 | 117,99 | 899,60 |
| Пасуљ | кг | 1,50 | 265,06 | 399,60 |
| Замрзнути грашак | кг | 0,80 | 253,82 | 203,42 |
| Замрзнута боранија | кг | 0,80 | 261,66 | 208,14 |
| Шаргарепа | кг | 1,60 | 48,55 | 84,89 |
| Цвекла | кг | 2,00 | 46,11 | 94,61 |
| Црни лук | кг | 2,80 | 40,08 | 120,66 |
| Печурке | кг | 0,50 | 236,24 | 115,50 |
| Конзервисани краставац | кг | 2,00 | 244,52 | 477,77 |
| Кромпир | кг | 13,00 | 43,18 | 569,00 |
| Воће и прерађевине од воћа | динари | | | 1328,84 |
| Лимун | кг | 0,50 | 131,03 | 69,11 |
| Поморанџе | кг | 1,30 | 105,32 | 133,94 |
| Банане | кг | 1,50 | 118,54 | 168,29 |
| Јабукe | кг | 8,50 | 67,66 | 604,20 |
| Очишћени ораси | кг | 0,30 | 862,82 | 263,64 |
| Суве шљиве | кг | 0,10 | 908,99 | 89,65 |
| Свеже и прерађено месо | динари | | | 6952,58 |
| Јунеће месо са/без костију | кг | 0,70 | 616,78 | 430,89 |
| Свињско месо са/без костију | кг | 4,00 | 443,19 | 1756,64 |
| Пилеће месо | кг | 4,50 | 265,36 | 1186,91 |
| Јунећа дигерица | кг | 0,20 | 162,99 | 32,56 |
| Сува свињска ребра | кг | 0,40 | 539,90 | 214,03 |
| Суви свињски врат | кг | 0,30 | 915,19 | 271,63 |
| Сува свињска сланина | кг | 0,50 | 627,85 | 316,48 |
| Чајна кобасица | кг | 1,00 | 1036,87 | 1031,89 |
| Виршле | кг | 0,45 | 563,35 | 251,32 |
| Пресована шунка (прашка, стишњена и сл.) | кг | 0,20 | 773,68 | 154,04 |
| Мортадела | кг | 1,40 | 729,55 | 1016,29 |
| Јетрена паштета | кг | 0,40 | 717,31 | 289,89 |
| Свежа и прерађена риба | динари | | | 632,49 |
| Морска риба, ослић | кг | 1,10 | 412,24 | 449,14 |

| | | | | |
|--|--------|-------|---------|-----------------|
| Сардине у уљу | кг | 0,20 | 919,48 | 183,35 |
| Уља и масти | динари | | | 650,35 |
| Маргарин | кг | 0,50 | 246,46 | 121,77 |
| Јестиво уље | л | 3,00 | 138,03 | 411,38 |
| Свињска маст | кг | 0,70 | 170,84 | 117,21 |
| Млеко, млечни производи и јаја | динари | | | 4782,54 |
| Свеже млеко | л | 13,50 | 88,95 | 1192,69 |
| Млеко у тетрапаку, стерилисано, трајност 60 дана | л | 3,00 | 97,63 | 295,27 |
| Јогурт | л | 6,50 | 101,18 | 663,02 |
| Бели сир | кг | 3,00 | 360,31 | 1084,46 |
| Кајмак | кг | 0,30 | 844,80 | 253,65 |
| Тврдокорни сир, качкаваљ | кг | 0,30 | 979,94 | 294,75 |
| Павлака (кисела и слатка) | л | 0,60 | 236,60 | 144,52 |
| Јаја | комад | 63 | 13,35 | 854,18 |
| Остали прехранбени производи | динари | | | 1863,61 |
| Шећер | кг | 3,50 | 89,77 | 315,65 |
| Мед | кг | 0,20 | 762,46 | 152,88 |
| Кекс "Petit Beurre" (Птибер) | кг | 0,85 | 239,60 | 204,66 |
| Чоколада за јело и кување | кг | 0,10 | 1002,19 | 100,26 |
| Млечна чоколада | кг | 0,20 | 1097,90 | 218,46 |
| Бомбоне | кг | 0,20 | 592,03 | 123,52 |
| Млечни какао крем, еуро крем | кг | 0,30 | 640,47 | 192,83 |
| Кечап | кг | 0,25 | 185,12 | 46,40 |
| Сирће | л | 0,40 | 74,31 | 30,05 |
| Мајонез | кг | 0,15 | 354,97 | 53,11 |
| Кухињска со | кг | 0,30 | 44,74 | 13,42 |
| Алева паприка | кг | 0,15 | 1337,37 | 198,20 |
| Додатак јелу, зачин "Ц" | кг | 0,30 | 304,83 | 90,98 |
| Концентрована супа | комад | 3 | 41,17 | 123,19 |
| Безалкохолна пића | динари | | | 2201,41 |
| Кафа | кг | 1,00 | 1075,56 | 1082,77 |
| Чај | кутија | 1 | 46,31 | 46,35 |
| Минерална и изворска вода | л | 7,00 | 30,33 | 211,52 |
| Безалкохолни напаци (кока кола и пепси кола, сл.) | л | 7,00 | 66,73 | 469,57 |
| Сок од разног воћа (кашаст) | л | 2,00 | 101,53 | 200,98 |
| Природни воћни сок, бистар, негазиран | л | 2,00 | 95,33 | 190,23 |
| 01. Храна и безалкохолна пића | динари | | | 26085,22 |
| 02. Алкохолна пића и дуван | динари | | | 5684,20 |
| 03. Одећа и обућа | динари | | | 3172,35 |
| 04. Становање, вода, струја, гас и друга горива | динари | | | 13838,99 |
| 05. Намештај, опремање домаћинства и одржавање | динари | | | 2992,29 |
| 06. Здравство | динари | | | 2468,81 |
| 07. Транспорт | динари | | | 5529,41 |
| 08. Комуникације | динари | | | 1798,52 |
| 09. Рекреација и култура | динари | | | 3459,96 |
| 10. Образовање | динари | | | 471,41 |
| 11. Ресторани и хотели | динари | | | 805,61 |
| 12. Остала добра и услуге | динари | | | 2256,95 |
| ВРЕДНОСТ КОРПЕ | динари | | | 68563,72 |

**Нова минимална потрошачка корпа за јануар 2017,
у Републици Србији, за трочлано домаћинство**

| Назив производа | Јединице мере | Количине | Цене | Вредност (у РСД) |
|---------------------------------------|---------------|----------|---------|------------------|
| Храна и безалкохолна пића | | | | 15822,01 |
| Жито и производи од жита | динари | | | 3037,23 |
| Пиринач | кг | 1,00 | 179,50 | 181,36 |
| Бели хлеб | кг | 22,00 | 84,83 | 1824,75 |
| Остале врсте хлеба | кг | 2,50 | 169,71 | 436,53 |
| Слано трајно пециво | кг | 0,20 | 660,97 | 131,65 |
| Тестенине | кг | 1,00 | 139,65 | 139,20 |
| Пшенично брашно | кг | 4,50 | 49,85 | 226,03 |
| Кукурузно брашно | кг | 0,50 | 195,01 | 97,71 |
| Поврће и прерађевине од поврћа | динари | | | 2297,90 |
| Спанаћ | кг | 0,50 | 148,22 | 77,12 |
| Купус | кг | 5,50 | 20,97 | 171,57 |
| Зелена салата | кг | 1,50 | 206,36 | 305,54 |
| Цвекла | кг | 1,00 | 46,11 | 47,30 |
| Парадајз | кг | 1,40 | 117,99 | 292,89 |
| Пасуљ | кг | 1,50 | 265,06 | 399,60 |
| Замрзнути грашак | кг | 0,70 | 253,82 | 177,99 |
| Замрзнута боранија | кг | 0,50 | 261,66 | 130,09 |
| Шаргарепа | кг | 0,80 | 48,55 | 42,44 |
| Црни лук | кг | 2,00 | 40,08 | 86,18 |
| Конзервисани краставац | кг | 1,00 | 244,52 | 238,88 |
| Кромпир | кг | 7,50 | 43,18 | 328,27 |
| Воће и прерађевине од воћа | динари | | | 687,93 |
| Лимун | кг | 0,20 | 131,03 | 27,64 |
| Поморанџе | кг | 1,00 | 105,32 | 103,03 |
| Банане | кг | 1,00 | 118,54 | 112,19 |
| Јабукe | кг | 5,00 | 67,66 | 355,41 |
| Суве шљиве | кг | 0,10 | 908,99 | 89,65 |
| Свеже и прерађено месо | динари | | | 3541,26 |
| Јунеће месо са/без костију | кг | 0,40 | 616,78 | 246,22 |
| Свињско месо са/без костију | кг | 1,80 | 443,19 | 790,49 |
| Пилеће месо | кг | 2,80 | 265,36 | 738,52 |
| Јунећа цигерица | кг | 0,20 | 162,99 | 32,56 |
| Сува свињска ребра | кг | 0,30 | 539,90 | 160,52 |
| Сува свињска сланина | кг | 0,30 | 627,85 | 189,89 |
| Чајна кобасица | кг | 0,20 | 1036,87 | 206,38 |
| Кобасица од свињског и мешаног меса | кг | 0,50 | 386,74 | 194,22 |
| Виршле | кг | 0,20 | 563,35 | 111,70 |
| Мортадела | кг | 0,90 | 729,55 | 653,33 |
| Јетрена паштета | кг | 0,30 | 717,31 | 217,42 |
| Свежа и прерађена риба | динари | | | 318,75 |
| Морска риба, ослић | кг | 0,50 | 412,24 | 204,15 |
| Сардине у уљу | кг | 0,125 | 919,48 | 114,59 |
| Уља и масти | динари | | | 568,16 |

| | | | | |
|--|--------|-------|---------|-----------------|
| Маргарин | кг | 0,30 | 246,46 | 73,06 |
| Јестиво уље | л | 3,00 | 138,03 | 411,38 |
| Свињска маст | кг | 0,50 | 170,84 | 83,72 |
| Млеко, млечни производи и јаја | динари | | | 3154,21 |
| Свеже млеко | л | 13,00 | 88,95 | 1148,52 |
| Јогурт, кисело млеко, кефир и сл. | л | 3,00 | 101,18 | 306,01 |
| Бели сир | кг | 2,00 | 360,31 | 722,97 |
| Кајмак | кг | 0,30 | 844,80 | 253,65 |
| Павлака (кисела и слатка) | л | 0,30 | 236,60 | 72,26 |
| Јаја | комад | 48 | 13,35 | 650,80 |
| Остали прехранбени производи | динари | | | 1017,84 |
| Шећер | кг | 2,50 | 89,77 | 225,47 |
| Кекс "Petit Beurre" (Птибер) | кг | 0,60 | 239,60 | 144,47 |
| Млечна чоколада | кг | 0,20 | 1097,90 | 218,46 |
| Бомбоне | кг | 0,10 | 592,03 | 61,76 |
| Млечни какао крем, еуро крем | кг | 0,15 | 640,47 | 96,42 |
| Кечап | кг | 0,20 | 185,12 | 37,12 |
| Сирће | л | 0,20 | 74,31 | 15,03 |
| Кухињска со | кг | 0,25 | 44,74 | 11,18 |
| Алева паприка | кг | 0,10 | 1337,37 | 132,13 |
| Додатак јелу, зачин "Ц" | кг | 0,25 | 304,83 | 75,82 |
| Безалкохолна пића | динари | | | 1198,73 |
| Кафа | кг | 0,60 | 1075,56 | 649,66 |
| Минерална и изворска вода | л | 3,00 | 30,33 | 90,65 |
| Безалкохолни напитање (кока кола, пепси кола и сл.) | л | 2,50 | 66,73 | 167,70 |
| Сок од разног воћа (кашаст) | л | 1,00 | 101,53 | 100,49 |
| Природни воћни сок, бистар, негазиран | л | 2,00 | 95,33 | 190,23 |
| 01. Храна и безалкохолна пића | динари | | | 15822,01 |
| 02. Алкохолна пића и дуван | динари | | | 2692,09 |
| 03. Одећа и обућа | динари | | | 1229,88 |
| 04. Становање, вода, струја, гас и друга горива | динари | | | 6960,91 |
| 05. Намештај, опремање домаћинства и одржавање | динари | | | 1568,54 |
| 06. Здравство | динари | | | 1349,33 |
| 07. Транспорт | динари | | | 2235,52 |
| 08. Комуникације | динари | | | 851,05 |
| 09. Рекреација и култура | динари | | | 1175,03 |
| 10. Образовање | динари | | | 122,93 |
| 11. Ресторани и хотели | динари | | | 268,83 |
| 12. Остала добра и услуге | динари | | | 1241,48 |
| ВРЕДНОСТ КОРПЕ | динари | | | 35517,60 |